



Член СРОА АССОЦИАЦИЯ «СОДРУЖЕСТВО»  
**ООО «Аудиторская фирма «Советник»**

Юридический адрес:  
456318, г. Миасс, пр. Октября, 5, оф. 211

Тел.: (3513) 264-260  
Факс: (3513) 264-260  
E-mail: afsovetnik@mail.ru  
Сайт: sovetnikmiass.ru

АЗ №3 от «27» марта 2024г.

Экз. №1

**АУДИТОРСКОЕ ЗАКЛЮЧЕНИЕ НЕЗАВИСИМОГО АУДИТОРА  
о годовой бухгалтерской отчетности за 2023 год  
Общества с ограниченной ответственностью  
«МИАССЭНЕРГОСТРОЙ»  
(ООО «МЭС»)**



**АУДИТОРСКОЕ ЗАКЛЮЧЕНИЕ НЕЗАВИСИМОГО АУДИТОРА****Участникам ООО «МЭС»****Мнение**

Мы провели аудит прилагаемой годовой бухгалтерской отчетности ООО «МЭС» (ОГРН 1047407004732), состоящей из бухгалтерского баланса по состоянию на 31 декабря 2023 года, отчета о финансовых результатах за 2023 год, приложений к бухгалтерскому балансу и отчету о финансовых результатах, в том числе отчета об изменении капитала и отчета о движении денежных средств за 2023 год, пояснений к бухгалтерскому балансу и отчету о финансовых результатах, включая основные положения учетной политики.

По нашему мнению, прилагаемая годовая бухгалтерская отчетность отражает достоверно во всех существенных отношениях финансовое положение ООО «МЭС» по состоянию на 31 декабря 2023 года, финансовые результаты его деятельности и движение денежных средств за 2023 год в соответствии с правилами составления бухгалтерской отчетности, установленными в Российской Федерации.

**Основание для выражения мнения.**

Мы провели аудит в соответствии с Международными стандартами аудита (МСА). Наша ответственность в соответствии с этими стандартами раскрыта в разделе «Ответственность аудитора за аудит годовой бухгалтерской отчетности» настоящего заключения. Мы являемся независимыми по отношению к аудируемому лицу в соответствии с Правилами независимости аудиторов и аудиторских организаций и Кодексом профессиональной этики аудиторов, соответствующими Международному кодексу этики профессиональных бухгалтеров (включая международные стандарты независимости), разработанному Советом по международным стандартам этики для профессиональных бухгалтеров, и нами выполнены прочие обязанности в соответствии с этими требованиями профессиональной этики. Мы полагаем, что полученные нами аудиторские доказательства являются достаточными и надлежащими, чтобы служить основанием для выражения нашего мнения.

**Важные обстоятельства**

Мы обращаем внимание на информацию, изложенную в разделе 7 письменных пояснений к годовой бухгалтерской отчетности в отношении части прекращаемой деятельности.

Мы не выражаем модифицированного мнения в связи с этим вопросом. Мы не выражаем сомнений в непрерывности деятельности Общества.

**Прочие сведения**

Аудит бухгалтерской отчетности ООО «МЭС» за год, закончившийся 31 декабря 2022 года не проводился. Сопоставимые показатели годовой бухгалтерской не были проаудированы. Однако мы получили достаточные надлежащие аудиторские доказательства в отношении того, что остатки на начало периода не содержат искажений, оказывающих существенное влияние на годовую бухгалтерскую отчетность за аудируемый период.



### **Ответственность руководства и лица, отвечающего за корпоративное управление (ЛОКУ) аудируемого лица за годовую бухгалтерскую отчетность.**

Руководство несет ответственность за подготовку и достоверное представление указанной годовой бухгалтерской отчетности в соответствии с правилами составления бухгалтерской отчетности, установленными в Российской Федерации, и за систему внутреннего контроля, которую руководство считает необходимой для подготовки годовой бухгалтерской отчетности, не содержащей существенных искажений вследствие недобросовестных действий или ошибок.

При подготовке годовой бухгалтерской отчетности руководство несет ответственность за оценку способности аудируемого лица продолжать непрерывно свою деятельность, за раскрытие в соответствующих случаях сведений, относящихся к непрерывности деятельности, и за составление отчетности на основе допущения о непрерывности деятельности, за исключением случаев, когда руководство намеривается ликвидировать аудируемое лицо, прекратить его деятельность или когда у руководства отсутствует какая-либо иная реальная альтернатива, кроме ликвидации или прекращения деятельности.

ЛОКУ несет ответственность за надзор за подготовкой годовой бухгалтерской отчетности аудируемого лица.

### **Ответственность аудитора за аудит годовой бухгалтерской отчетности.**

Наша цель состоит в получении разумной уверенности в том, что годовая бухгалтерская отчетность не содержит существенных искажений вследствие недобросовестных действий или ошибок, и в составлении аудиторского заключения, содержащего наше мнение. Разумная уверенность представляет собой высокую степень уверенности, но не является гарантией того, что аудит, проведенный в соответствии с МСА, всегда выявляет существенные искажения при их наличии. Искажения могут быть результатом недобросовестных действий или ошибок и считаются существенными, если можно обоснованно предположить, что в отдельности или в совокупности они могут повлиять на экономические решения пользователей, принимаемые на основе этой годовой бухгалтерской отчетности.

В рамках аудита, проводимого в соответствии с МСА, мы применяем профессиональное суждение и сохраняем профессиональный скептицизм на протяжении всего аудита. Кроме того, мы:

а) выявляем и оцениваем риски существенного искажения годовой бухгалтерской отчетности вследствие недобросовестных действий или ошибок; разрабатываем и проводим аудиторские процедуры в ответ на эти риски; получаем аудиторские доказательства, являющиеся достаточными и надлежащими, чтобы служить основанием для выражения нашего мнения. Риск необнаружения существенного искажения в результате недобросовестных действий выше, чем риск необнаружения существенного искажения в результате ошибки, так как недобросовестные действия могут включать сговор, подлог, умышленный пропуск, искаженное представление информации или действия в обход системы внутреннего контроля;

б) получаем понимание системы внутреннего контроля, имеющей значение для аудита, с целью разработки аудиторских процедур, соответствующих обстоятельствам, но не с целью выражения мнения об эффективности системы внутреннего контроля аудируемого лица;

в) оцениваем надлежащий характер применяемой учетной политики, обоснованность оценочных значений, рассчитанных руководством аудируемого лица и соответствующего раскрытия информации;

г) делаем вывод о правомерности применения руководством аудируемого лица допущения о непрерывности деятельности, а на основании полученных аудиторских доказательств – вывод о том, имеется ли существенная неопределенность в связи с событиями или условиями, в результате которых могут возникнуть значительные сомнения в способности




аудируемого лица продолжить непрерывно свою деятельность. Если мы приходим к выводу о наличии существенной неопределенности, мы должны привлечь внимание в нашем аудиторском заключении к соответствующему раскрытию информации в годовой бухгалтерской отчетности или, если такое раскрытие информации является ненадлежащим, модифицировать наше мнение. Наши выводы основаны на аудиторских доказательствах, полученных до даты нашего аудиторского заключения. Однако будущие события или условия могут привести к тому, что аудируемое лицо утратит способность продолжать непрерывно свою деятельность;


д) проводим оценку представления годовой бухгалтерской отчетности в целом, ее структуры и содержания, включая раскрытие информации, а также того, представляет ли годовая бухгалтерская отчетность лежащие в ее основе операции и события так, чтобы было обеспечено их достоверное представление.

Мы осуществляем информационное взаимодействие с ЛОКУ, доводя до его сведения, помимо прочего, информацию о запланированном объеме и сроках аудита, а также о существенных замечаниях по результатам аудита, в том числе о значительных недостатках системы внутреннего контроля, которые мы выявляем в процессе аудита.

**Реззатова Елена Демьяновна**  
**Директор аудиторской организации (ОРНЗ 21606090030)**



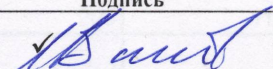

**Баранова Людмила Николаевна**  
**Руководитель аудита, по результатам которого составлено аудиторское заключение (ОРНЗ 21606090028)**



**Аудиторская организация**  
**ООО «Аудиторская фирма «Советник»**  
 ОГРН 1037400874455  
 456318, Миасс, Челябинской обл.  
 пр. Октября 5, оф.211  
 Член саморегулируемой организации аудиторов  
 Ассоциация «Содружество», ОРНЗ 11606060902

«27» марта 2024 года.

Аудиторское заключение вручено:

Статус Адресата	Должность	Ф.И.О.	Дата	Подпись
Представитель организации	директор	Иванов М. В.	27.03.2024г	



# Бухгалтерский баланс

на 31 декабря 2023 г.


		<b>Коды</b>		
		<b>0710001</b>		
		<b>31</b>	<b>12</b>	<b>2023</b>
Организация	<b>Общество с ограниченной ответственностью "МИАССЭНЕРГОСТРОЙ"</b>	<b>72680791</b>		
Идентификационный номер налогоплательщика		<b>7415041790</b>		
Вид экономической деятельности	<b>Передача электроэнергии и технологическое присоединение к распределительным электросетям</b>	<b>35.12</b>		
Организационно-правовая форма / форма собственности	<b>Общества с ограниченной ответственностью / Частная собственность</b>	<b>12300</b>	<b>16</b>	
Единица измерения:	в тыс. рублей	<b>384</b>		
Местонахождение (адрес)	<b>456300, Челябинская обл, г Миасс, б-р Карпова, д. 7, кв. 2</b>			
Бухгалтерская отчетность подлежит обязательному аудиту	<input checked="" type="checkbox"/> ДА <input type="checkbox"/> НЕТ			
Наименование аудиторской организации/фамилия, имя, отчество (при наличии) индивидуального аудитора	<b>ООО "Аудиторская фирма "Советник"</b>			
Идентификационный номер налогоплательщика аудиторской организации/индивидуального аудитора		<b>7415038893</b>		
Основной государственный регистрационный номер аудиторской организации/индивидуального аудитора		<b>1037400874455</b>		

Пояснения	Наименование показателя	Код	На 31 декабря 2023 г.	На 31 декабря 2022 г.	На 31 декабря 2021 г.
	<b>АКТИВ</b>				
	<b>I. ВНЕОБОРОТНЫЕ АКТИВЫ</b>				
	Нематериальные активы	1110	-	-	-
	Результаты исследований и разработок	1120	-	-	-
	Нематериальные поисковые активы	1130	-	-	-
	Материальные поисковые активы	1140	-	-	-
	Основные средства	1150	624 860	487 884	130 346
	Доходные вложения в материальные ценности	1160	-	-	-
	Финансовые вложения	1170	-	-	-
	Отложенные налоговые активы	1180	302	-	-
	Прочие внеоборотные активы	1190	210	-	-
	<b>Итого по разделу I</b>	<b>1100</b>	<b>625 372</b>	<b>487 884</b>	<b>130 346</b>
	<b>II. ОБОРОТНЫЕ АКТИВЫ</b>				
	Запасы	1210	4 678	5 910	1 805
	Налог на добавленную стоимость по приобретенным ценностям	1220	108	-	38
	Дебиторская задолженность	1230	114 743	33 722	27 786
	Финансовые вложения (за исключением денежных эквивалентов)	1240	2 614	206	11 811
	Денежные средства и денежные эквиваленты	1250	33 707	11 244	37
	Прочие оборотные активы	1260	534	1 008	727
	<b>Итого по разделу II</b>	<b>1200</b>	<b>156 385</b>	<b>52 090</b>	<b>42 204</b>
	<b>БАЛАНС</b>	<b>1600</b>	<b>781 756</b>	<b>539 974</b>	<b>172 550</b>



Пояснения	Наименование показателя	Код	На 31 декабря 2023 г.	На 31 декабря 2022 г.	На 31 декабря 2021 г.
	<b>ПАССИВ</b>				
	<b>III. КАПИТАЛ И РЕЗЕРВЫ</b>				
	Уставный капитал (складочный капитал, уставный фонд, вклады товарищей)	1310	42 300	35 000	22 100
	Собственные акции, выкупленные у акционеров	1320	-	-	-
	Переоценка внеоборотных активов	1340	-	-	-
	Добавочный капитал (без переоценки)	1350	-	-	-
	Резервный капитал	1360	-	-	-
	Нераспределенная прибыль (непокрытый убыток)	1370	52 202	17 638	12 241
	Итого по разделу III	1300	94 502	52 638	34 341
	<b>IV. ДОЛГОСРОЧНЫЕ ОБЯЗАТЕЛЬСТВА</b>				
	Заемные средства	1410	12 800	3 983	5 332
	Отложенные налоговые обязательства	1420	2 667	-	-
	Оценочные обязательства	1430	-	-	-
	Прочие обязательства	1450	29 618	9 232	1 889
	Итого по разделу IV	1400	45 084	13 215	7 220
	<b>V. КРАТКОСРОЧНЫЕ ОБЯЗАТЕЛЬСТВА</b>				
	Заемные средства	1510	365	96	810
	Кредиторская задолженность	1520	640 331	474 026	130 179
	Доходы будущих периодов	1530	-	-	-
	Оценочные обязательства	1540	1 474	-	-
	Прочие обязательства	1550	-	-	-
	Итого по разделу V	1500	642 170	474 122	130 989
	<b>БАЛАНС</b>	1700	781 756	539 974	172 550



Руководитель  **Иванов Михаил Васильевич**  
 (подпись) (расшифровка подписи)

11 марта 2024 г.



**Отчет о финансовых результатах**  
**за Январь - Декабрь 2023 г.**

Форма по ОКУД		<b>Коды</b>		
		<b>0710002</b>		
Дата (число, месяц, год)		<b>31</b>	<b>12</b>	<b>2023</b>
Организация	<b>Общество с ограниченной ответственностью "МИАССЭНЕРГОСТРОЙ"</b>	по ОКПО <b>72680791</b>		
Идентификационный номер налогоплательщика		ИНН <b>7415041790</b>		
Вид экономической деятельности	<b>Передача электроэнергии и технологическое присоединение к распределительным электросетям</b>	по ОКВЭД 2 <b>35.12</b>		
Организационно-правовая форма / форма собственности	<b>Общества с ограниченной ответственностью / Частная собственность</b>	<b>12300</b>	<b>16</b>	
Единица измерения:	в тыс. рублей	по ОКЕИ <b>384</b>		

Пояснения	Наименование показателя	Код	За Январь - Декабрь 2023 г.	За Январь - Декабрь 2022 г.
	Выручка	2110	511 656	189 700
	Себестоимость продаж	2120	(455 420)	(175 030)
	Валовая прибыль (убыток)	2100	56 236	14 670
	Коммерческие расходы	2210	-	-
	Управленческие расходы	2220	(14 071)	(8 206)
	Прибыль (убыток) от продаж	2200	42 165	6 464
	Доходы от участия в других организациях	2310	-	-
	Проценты к получению	2320	432	404
	Проценты к уплате	2330	(447)	(288)
	Прочие доходы	2340	37 841	1 894
	Прочие расходы	2350	(35 149)	(2 075)
	Прибыль (убыток) до налогообложения	2300	44 842	6 399
	Налог на прибыль	2410	(10 279)	(1 002)
	в том числе:			
	текущий налог на прибыль	2411	(7 914)	(1 002)
	отложенный налог на прибыль	2412	(2 365)	-
	Прочее	2460	-	-
	Чистая прибыль (убыток)	2400	34 563	5 397



Пояснения	Наименование показателя	Код	За Январь - Декабрь 2023 г.	За Январь - Декабрь 2022 г.
	Результат от переоценки внеоборотных активов, не включаемый в чистую прибыль (убыток) периода	2510	-	-
	Результат от прочих операций, не включаемый в чистую прибыль (убыток) периода	2520	-	-
	Налог на прибыль от операций, результат которых не включается в чистую прибыль (убыток) периода	2530	-	-
	Совокупный финансовый результат периода	2500	34 563	5 397
	Справочно Базовая прибыль (убыток) на акцию	2900	-	-
	Разводненная прибыль (убыток) на акцию	2910	-	-



*Иванов*  
(подпись)

Иванов Михаил  
Васильевич  
(расшифровка подписи)

11 марта 2024 г.



**Отчет об изменениях капитала  
за Январь - Декабрь 2023 г.**

Организация Общество с ограниченной ответственностью "МИАССЭНЕРГОСТРОЙ" по ОКПО  
Идентификационный номер налогоплательщика \_\_\_\_\_ ИНН  
Вид экономической деятельности Передача электроэнергии и технологическое присоединение к распределительным электросетям по ОКВЭД 2  
Организационно-правовая форма / форма собственности Общества с ограниченной ответственностью / Частная собственность по ОКОПФ / ОКФС  
Единица измерения: в тыс. рублей по ОКЕИ

Коды		
0710004		
31	12	2023
72680791		
7415041790		
35.12		
12300	16	
384		

**1. Движение капитала**

Наименование показателя	Код	Уставный капитал	Собственные акции, выкупленные у акционеров	Добавочный капитал	Резервный капитал	Нераспределенная прибыль (непокрытый убыток)	Итого
Величина капитала на 31 декабря 2021 г.	3100	22 100	-	-	-	12 241	34 341
<u>За 2022 г.</u>							
Увеличение капитала - всего:	3210	12 900	-	-	-	5 397	5 397
в том числе:							
чистая прибыль	3211	X	X	X	X	5 397	5 397
переоценка имущества	3212	X	X	-	X	-	-
доходы, относящиеся непосредственно на увеличение капитала	3213	X	X	-	X	-	-
дополнительный выпуск акций	3214	-	-	-	X	X	-
увеличение номинальной стоимости акций	3215	12 900	-	-	X	-	X
реорганизация юридического лица	3216	-	-	-	-	-	-
Уменьшение капитала - всего:	3220	-	-	-	-	-	-
в том числе:							
убыток	3221	X	X	X	X	-	-
переоценка имущества	3222	X	X	-	X	-	-
расходы, относящиеся непосредственно на уменьшение капитала	3223	X	X	-	X	-	-
уменьшение номинальной стоимости акций	3224	-	-	-	X	-	-
уменьшение количества акций	3225	-	-	-	X	-	-
реорганизация юридического лица	3226	-	-	-	-	-	-
дивиденды	3227	X	X	X	X	-	-



Наименование показателя	Код	Уставный капитал	Собственные акции, выкупленные у акционеров	Добавочный капитал	Резервный капитал	Нераспределенная прибыль (непокрытый убыток)	Итого
Изменение добавочного капитала	3230	X	X	-	-	-	X
Изменение резервного капитала	3240	X	X	X	-	-	X
Величина капитала на 31 декабря 2022 г.	3200	35 000	-	-	-	17 638	52 638
<u>За 2023 г.</u>							
Увеличение капитала - всего:	3310	7 300	-	-	-	34 563	34 563
в том числе:							
чистая прибыль	3311	X	X	X	X	34 563	34 563
переоценка имущества	3312	X	X	-	X	-	-
доходы, относящиеся непосредственно на увеличение капитала	3313	X	X	-	X	-	-
дополнительный выпуск акций	3314	-	-	-	X	X	-
увеличение номинальной стоимости акций	3315	7 300	-	-	X	-	X
реорганизация юридического лица	3316	-	-	-	-	-	-
Уменьшение капитала - всего:	3320	-	-	-	-	-	-
в том числе:							
убыток	3321	X	X	X	X	-	-
переоценка имущества	3322	X	X	-	X	-	-
расходы, относящиеся непосредственно на уменьшение капитала	3323	X	X	-	X	-	-
уменьшение номинальной стоимости акций	3324	-	-	-	X	-	-
уменьшение количества акций	3325	-	-	-	X	-	-
реорганизация юридического лица	3326	-	-	-	-	-	-
дивиденды	3327	X	X	X	X	-	-
Изменение добавочного капитала	3330	X	X	-	-	-	X
Изменение резервного капитала	3340	X	X	X	-	-	X
Величина капитала на 31 декабря 2023 г.	3300	42 300	-	-	-	52 202	94 502



## 2. Корректировки в связи с изменением учетной политики и исправлением ошибок

Наименование показателя	Код	На 31 декабря 2021 г.	Изменения капитала за 2022 г.		На 31 декабря 2022 г.
			за счет чистой прибыли (убытка)	за счет иных факторов	
<b>Капитал - всего</b>					
до корректировок	3400	34 341	5 397	12 900	52 638
корректировка в связи с:					
изменением учетной политики	3410	-	-	-	-
исправлением ошибок	3420	-	-	-	-
после корректировок	3500	34 341	5 397	12 900	52 638
<b>в том числе:</b>					
нераспределенная прибыль (непокрытый убыток):					
до корректировок	3401	12 241	5 397	-	17 638
корректировка в связи с:					
изменением учетной политики	3411	-	-	-	-
исправлением ошибок	3421	-	-	-	-
после корректировок	3501	12 241	5 397	-	17 638
по другим статьям капитала					
до корректировок	3402	-	-	-	-
корректировка в связи с:					
изменением учетной политики	3412	-	-	-	-
исправлением ошибок	3422	-	-	-	-
после корректировок	3502	-	-	-	-



**3. Чистые активы**

Наименование показателя	Код	На 31 декабря 2023 г.	На 31 декабря 2022 г.	На 31 декабря 2021 г.
Чистые активы	3600	94 502	52 638	34 341



Директор  
(подпись)

**Иванов Михаил Васильевич**  
(расшифровка подписи)

11  
11 марта 2024 г.



**Отчет о движении денежных средств  
за Январь - Декабрь 2023 г.**

Организация	<b>Общество с ограниченной ответственностью "МИАССЭНЕРГОСТРОЙ"</b>	Форма по ОКУД	<b>0710005</b>		
Идентификационный номер налогоплательщика		Дата (число, месяц, год)	<b>31</b>	<b>12</b>	<b>2023</b>
Вид экономической деятельности	<b>Передача электроэнергии и технологическое присоединение к распределительным электросетям</b>	по ОКПО	<b>72680791</b>		
Организационно-правовая форма / форма собственности	<b>Общества с ограниченной ответственностью / Частная собственность</b>	ИНН	<b>7415041790</b>		
Единица измерения:	в тыс. рублей	по ОКВЭД 2	<b>35.12</b>		
		по ОКОПФ / ОКФС	<b>12300</b>	<b>16</b>	
		по ОКЕИ	<b>384</b>		

Наименование показателя	Код	За Январь - Декабрь 2023 г.	За Январь - Декабрь 2022 г.
<b>Денежные потоки от текущих операций</b>			
Поступления - всего	4110	524 890	217 485
в том числе:			
от продажи продукции, товаров, работ и услуг	4111	502 077	200 051
арендных платежей, лицензионных платежей, роялти, комиссионных и иных аналогичных платежей	4112	-	-
от перепродажи финансовых вложений	4113	-	-
НДС	4114	22 109	17 434
прочие поступления	4119	704	-
Платежи - всего	4120	(472 463)	(214 962)
в том числе:			
поставщикам (подрядчикам) за сырье, материалы, работы, услуги	4121	(374 700)	(178 232)
в связи с оплатой труда работников	4122	(55 540)	(23 779)
процентов по долговым обязательствам	4123	(177)	(996)
налога на прибыль организаций	4124	(5 551)	(2 339)
прочие платежи	4129	(36 495)	(9 616)
Сальдо денежных потоков от текущих операций	4100	52 427	2 523
<b>Денежные потоки от инвестиционных операций</b>			
Поступления - всего	4210	13 032	14 909
в том числе:			
от продажи внеоборотных активов (кроме финансовых вложений)	4211	3 729	-
от продажи акций других организаций (долей участия)	4212	-	-
от возврата предоставленных займов, от продажи долговых ценных бумаг (прав требования денежных средств к другим лицам)	4213	8 780	14 600
дивидендов, процентов по долговым финансовым вложениям и аналогичных поступлений от долевого участия в других организациях	4214	523	309
прочие поступления	4219	-	-
Платежи - всего	4220	(34 849)	(7 000)
в том числе:			
в связи с приобретением, созданием, модернизацией, реконструкцией и подготовкой к использованию внеоборотных активов	4221	(32 349)	-
в связи с приобретением акций других организаций (долей участия)	4222	-	-
в связи с приобретением долговых ценных бумаг (прав требования денежных средств к другим лицам), предоставление займов другим лицам	4223	(2 500)	(7 000)
процентов по долговым обязательствам, включаемым в стоимость инвестиционного актива	4224	-	-
прочие платежи	4229	-	-
Сальдо денежных потоков от инвестиционных операций	4200	(21 817)	7 909



Наименование показателя	Код	За Январь - Декабрь 2023 г.	За Январь - Декабрь 2022 г.
<b>Денежные потоки от финансовых операций</b>			
Поступления - всего	4310	18 800	3 700
в том числе:			
получение кредитов и займов	4311	18 800	3 700
денежных вкладов собственников (участников)	4312	-	-
от выпуска акций, увеличения долей участия	4313	-	-
от выпуска облигаций, векселей и других долговых ценных бумаг и др.	4314	-	-
прочие поступления	4319	-	-
Платежи - всего	4320	(26 947)	(2 925)
в том числе:			
собственникам (участникам) в связи с выкупом у них акций (долей участия) организации или их выходом из состава участников	4321	-	-
на уплату дивидендов и иных платежей по распределению прибыли в пользу собственников (участников)	4322	-	-
в связи с погашением (выкупом) векселей и других долговых ценных бумаг, возврат кредитов и займов	4323	(9 983)	(2 925)
аренда, лизинг	4324	(16 964)	-
	4325	-	-
прочие платежи	4329	-	-
Сальдо денежных потоков от финансовых операций	4300	(8 147)	775
Сальдо денежных потоков за отчетный период	4400	22 463	11 207
Остаток денежных средств и денежных эквивалентов на начало отчетного периода	4450	11 244	37
Остаток денежных средств и денежных эквивалентов на конец отчетного периода	4500	33 707	11 244
Величина влияния изменений курса иностранной валюты по отношению к рублю	4490	-	-



Иванов Михаил Васильевич

(подпись)

Иванов Михаил Васильевич

(расшифровка подписи)

11 марта 2024 г.



**Пояснения к бухгалтерскому балансу  
и отчету о финансовых результатах (тыс. руб.)**

**1. Нематериальные активы и расходы на научно-исследовательские, опытно-конструкторские и технологические работы (НИОКР)**

**1.1. Наличие и движение нематериальных активов**

с.1

Наименование показателя	Код	Период	На начало года		Изменения за период						На конец периода		
			первоначальная стоимость	накопленная амортизация и убытки от обесценения	Поступило	Выбыло		начислено амортизации	Убыток от обесценения	Переоценка		первоначальная стоимость	накопленная амортизация и убытки от обесценения
						первоначальная стоимость	накопленная амортизация и убытки от обесценения			Первоначальная стоимость	Накопленная амортизация		
Нематериальные активы - всего	5100	за 2023г.	-	-	-	-	-	-	-	-	-	-	-
	5110	за 2022г.	-	-	-	-	-	-	-	-	-	-	-
в том числе:													
	5101	за 2023г.	-	-	-	-	-	-	-	-	-	-	-
	5111	за 2022г.	-	-	-	-	-	-	-	-	-	-	-

**1.2. Первоначальная стоимость нематериальных активов, созданных самой организацией**

Наименование показателя	Код	На 31 декабря 2023 г.	На 31 декабря 2022 г.	На 31 декабря 2021 г.
Всего	5120	-	-	-
в том числе:				
	5121	-	-	-

15



## 1.3. Нематериальные активы с полностью погашенной стоимостью

Наименование показателя	Код	На 31 декабря 2023 г.	На 31 декабря 2022 г.	На 31 декабря 2021 г.
Всего	5130	-	-	-
в том числе:	5131	-	-	-

## 1.4. Наличие и движение результатов НИОКР

Наименование показателя	Код	Период	На начало года		Поступило	Изменения за период			На конец периода	
			первоначальная стоимость	часть стоимости, списанной на расходы		Выбыло		часть стоимости, списанная на расходы за период	первоначальная стоимость	часть стоимости, списанной на расходы
						первоначальная стоимость	часть стоимости, списанной на расходы			
НИОКР - всего	5140	за 2023г.	-	-	-	-	-	-	-	-
	5150	за 2022г.	-	-	-	-	-	-	-	-
в том числе:	5141	за 2023г.	-	-	-	-	-	-	-	-
	5151	за 2022г.	-	-	-	-	-	-	-	-



## 1.5. Незаконченные и неоформленные НИОКР и незаконченные операции по приобретению нематериальных активов

Наименование показателя	Код	Период	На начало года	Изменения за период			На конец периода
				затраты за период	списано затрат как не давших положительного результата	принято к учету в качестве нематериальных активов или НИОКР	
Затраты по незаконченным исследованиям и разработкам - всего	5160	за 2023г.	-	-	-	-	
	5170	за 2022г.	-	-	-	-	
в том числе:							
	5161	за 2023г.	-	-	-	-	
	5171	за 2022г.	-	-	-	-	
незаконченные операции по приобретению нематериальных активов - всего	5180	за 2023г.	-	-	-	-	
	5190	за 2022г.	-	-	-	-	
в том числе:							
	5181	за 2023г.	-	-	-	-	
	5191	за 2022г.	-	-	-	-	



Руководитель

(подпись)

Иванов Михаил Васильевич

(расшифровка подписи)

11 марта 2024 г.



## 2. Основные средства

## 2.1. Наличие и движение основных средств

Наименование показателя	Код	Период	На начало года		Изменения за период						На конец периода		
			первоначальная стоимость	накопленная амортизация и убытки от обесценения	Поступило	Выбыло объектов		начислено амортизации	убыток от обесценения	Переоценка		первоначальная стоимость	накопленная амортизация и убытки от обесценения
						первоначальная стоимость	накопленная амортизация и убытки от обесценения			Первоначальная стоимость	Накопленная амортизация		
Основные средства (без учета доходных вложений в материальные ценности) - всего	5200	за 2023г.	495 599	(19 438)	318 249	(87 533)	6 262	(52 934)	-	-	-	687 424	(66 109)
	5210	за 2022г.	133 381	(7 707)	363 742	(1 655)	734	(12 464)	-	-	-	495 599	(19 438)
в том числе:													
Транспортные средства	5201	за 2023г.	18 944	(7 073)	9 493	(1 299)	263	(3 257)	-	-	-	26 642	(10 068)
	5211	за 2022г.	8 848	(6 323)	11 674	(1 578)	658	(1 408)	-	-	-	18 944	(7 073)
Сооружения	5202	за 2023г.	299 014	(9 608)	102 767	(30 266)	1 912	(21 569)	-	-	-	371 515	(29 266)
	5212	за 2022г.	95 553	(1 065)	203 330	-	-	(8 544)	-	-	-	299 014	(9 608)
Здания	5203	за 2023г.	168 262	(2 716)	19 506	(1 793)	62	(7 235)	-	-	-	185 974	(9 888)
	5213	за 2022г.	28 474	(243)	139 788	-	-	(2 472)	-	-	-	168 262	(2 716)
Другие виды основных средств	5204	за 2023г.	-	-	120 724	(54 174)	4 025	(18 114)	-	-	-	28 211	(14 089)
	5214	за 2022г.	-	-	-	-	-	-	-	-	-	-	-
Машины и оборудование (кроме офисного)	5205	за 2023г.	4 449	(41)	65 409	-	-	(2 757)	-	-	-	69 809	(2 798)
	5215	за 2022г.	76	(76)	4 449	(76)	76	(41)	-	-	-	4 449	(41)
Земельные участки	5206	за 2023г.	4 930	-	351	(1)	1	(2)	-	-	-	5 273	(1)
	5216	за 2022г.	430	-	4 500	-	-	-	-	-	-	4 930	-
Учтено в составе доходных вложений в материальные ценности - всего	5220	за 2023г.	-	-	-	-	-	-	-	-	-	-	-
	5230	за 2022г.	-	-	-	-	-	-	-	-	-	-	-
в том числе:													
Транспортные средства	5221	за 2023г.	-	-	-	-	-	-	-	-	-	-	-
	5231	за 2022г.	-	-	-	-	-	-	-	-	-	-	-



## 2.2. Незавершенные капитальные вложения

Наименование показателя	Код	Период	На начало года	Изменения за период			На конец периода
				затраты за период	списано	принято к учету в качестве основных средств или увеличена стоимость	
Незавершенное строительство и незаконченные операции по приобретению, модернизации и т.п. основных средств - всего	5240	за 2023г.	11 722	310 072	-	(318 249)	3 545
	5250	за 2022г.	4 671	370 792	-	(363 742)	11 722
в том числе:							
	5241	за 2023г.	-	-	-	-	-
	5251	за 2022г.	-	-	-	-	-

## 2.3. Изменение стоимости основных средств в результате достройки, дооборудования, реконструкции и частичной ликвидации

Наименование показателя	Код	за 2023г.	за 2022г.
Увеличение стоимости объектов основных средств в результате достройки, дооборудования, реконструкции - всего	5260	6 183	2 360
в том числе:			
	5261	-	-
Уменьшение стоимости объектов основных средств в результате частичной ликвидации - всего:	5270	-	-
в том числе:			
	5271	-	-



## 2.4. Иное использование основных средств

Наименование показателя	Код	На 31 декабря 2023 г.	На 31 декабря 2022 г.	На 31 декабря 2021 г.
Переданные в аренду основные средства, числящиеся на балансе	5280	-	-	-
Переданные в аренду основные средства, числящиеся за балансом	5281	-	-	-
Полученные в аренду основные средства, числящиеся на балансе	5282	-	-	-
Полученные в аренду основные средства, числящиеся за балансом	5283	-	-	-
Объекты недвижимости, принятые в эксплуатацию и фактически используемые, находящиеся в процессе государственной регистрации	5284	-	-	-
Основные средства, переведенные на консервацию	5285	-	-	-
Иное использование основных средств (залог и др.)	5286	-	-	-
Балансовая стоимость неамортизируемых основных средств	5287	6 598	6 259	430
	5288	-	-	-



Иванов Михаил  
Васильевич

(расшифровка подписи)

11 марта 2024 г.



## 3. Финансовые вложения

## 3.1. Наличие и движение финансовых вложений

Наименование показателя	Код	Период	На начало года		Изменения за период					На конец периода		
			первоначальная стоимость	накопленная корректировка	Поступило	выбыло (погашено)		начисление процентов (включая доведение первоначальной стоимости до номинальной)	Текущей рыночной стоимости (убытков от обесценения)	первоначальная стоимость	накопленная корректировка	
						первоначальная стоимость	накопленная корректировка					
Долгосрочные - всего	5301	за 2023г.	-	-	-	-	-	-	-	-	-	-
	5311	за 2022г.	-	-	-	-	-	-	-	-	-	-
в том числе:	5302	за 2023г.	-	-	-	-	-	-	-	-	-	-
	5312	за 2022г.	-	-	-	-	-	-	-	-	-	-
Краткосрочные - всего	5305	за 2023г.	206	-	19 661	17 253	-	-	-	2 614	-	-
	5315	за 2022г.	11 811	-	22 273	33 878	-	-	-	206	-	-
в том числе:	5306	за 2023г.	-	-	-	-	-	-	-	-	-	-
	5316	за 2022г.	-	-	-	-	-	-	-	-	-	-
Финансовых вложений - итого	5300	за 2023г.	206	-	19 661	17 253	-	-	-	2 614	-	-
	5310	за 2022г.	11 811	-	22 273	33 878	-	-	-	206	-	-

Иванов Иван  
Баскин Анна

(подпись)

71



## 3.2. Иное использование финансовых вложений

Наименование показателя	Код	На 31 декабря 2023 г.	На 31 декабря 2022 г.	На 31 декабря 2021 г.
Финансовые вложения, находящиеся в залоге - всего	5320	-	-	-
в том числе:				
	5321	-	-	-
Финансовые вложения, переданные третьим лицам (кроме продажи) - всего	5325	-	-	-
в том числе:				
	5326	-	-	-
Иное использование финансовых вложений	5329	-	-	-



Руководитель Иванов  
(подпись)

Иванов Михаил  
Васильевич  
(расшифровка подписи)

11 марта 2024 г.



**4. Запасы**  
**4.1. Наличие и движение запасов**

Наименование показателя	Код	Период	На начало года			поступления и затраты	Изменения за период				На конец периода		
			себе-стоимость	величина резерва под снижение стоимости	балансовая стоимость		выбыло			оборот запасов между их группами (видами)	себе-стоимость	величина резерва под снижение стоимости	балансовая стоимость
							себе-стоимость	резерв под снижение стоимости	убытков от снижения стоимости				
Запасы - всего	5400	за 2023г.	5 910	-	5 910	680 657	(681 889)	-	-	X	4 678	-	4 678
	5420	за 2022г.	1 805	-	1 805	269 221	(265 115)	-	-	X	5 910	-	5 910
в том числе:													
Сырье, материалы и другие аналогичные ценности	5401	за 2023г.	5 910	-	5 910	225 236	(226 469)	-	-	3 930	4 678	-	4 678
	5421	за 2022г.	1 805	-	1 805	94 055	(89 950)	-	-	2 670	5 910	-	5 910
Готовая продукция	5402	за 2023г.	-	-	-	-	-	-	-	-	-	-	-
	5422	за 2022г.	-	-	-	-	-	-	-	-	-	-	-
Товары для перепродажи	5403	за 2023г.	-	-	-	27	(27)	-	-	-	-	-	-
	5423	за 2022г.	-	-	-	135	(135)	-	-	-	-	-	-
Товары и готовая продукция отгруженные	5404	за 2023г.	-	-	-	-	-	-	-	-	-	-	-
	5424	за 2022г.	-	-	-	-	-	-	-	-	-	-	-
Затраты в незавершенном производстве	5405	за 2023г.	-	-	-	455 393	(455 393)	-	-	-	-	-	-
	5425	за 2022г.	-	-	-	175 030	(175 030)	-	-	-	-	-	-
Прочие запасы и затраты	5406	за 2023г.	-	-	-	-	-	-	-	-	-	-	-
	5426	за 2022г.	-	-	-	-	-	-	-	-	-	-	-
	5407	за 2023г.	-	-	-	-	-	-	-	-	-	-	-
	5427	за 2022г.	-	-	-	-	-	-	-	-	-	-	-

23



4.2. Запасы в залоге

Наименование показателя	Код	На 31 декабря 2023 г.	На 31 декабря 2022 г.	На 31 декабря 2021 г.
Запасы, не оплаченные на отчетную дату - всего	5440	-	-	-
в том числе:				
	5441	-	-	-
Запасы, находящиеся в залоге по договору - всего	5445	-	-	-
в том числе:				
	5446	-	-	-



Руководитель (подпись)

Иванов Михаил Васильевич (расшифровка подписи)

11 марта 2024 г.



**5. Дебиторская и кредиторская задолженность**  
**5.1. Наличие и движение дебиторской задолженности**

Наименование показателя	Код	Период	На начало года		Изменения за период								На конец периода		
			учтенная по условиям договора	величина резерва по сомнительным долгам	поступление		выбыло			перевод из долгосрочную задолженность	перевод из дебиторской в кредиторскую задолженность	перевод из кредиторской в дебиторскую задолженность	учтенная по условиям договора	величина резерва по сомнительным долгам	
					в результате хозяйственных операций (сумма долга по сделке, операции)	причитающиеся проценты, штрафы и иные начисления	погашение	списание на финансовый результат	восстановление резерва						
Долгосрочная дебиторская задолженность - всего	5501	за 2023г.	-	-	-	-	-	-	-	-	-	-	-	-	-
	5521	за 2022г.	-	-	-	-	-	-	-	-	-	-	-	-	-
в том числе:															
Расчеты с покупателями и заказчиками	5502	за 2023г.	-	-	-	-	-	-	-	-	-	-	-	-	-
	5522	за 2022г.	-	-	-	-	-	-	-	-	-	-	-	-	-
Авансы выданные	5503	за 2023г.	-	-	-	-	-	-	-	-	-	-	-	-	-
	5523	за 2022г.	-	-	-	-	-	-	-	-	-	-	-	-	-
Прочая	5504	за 2023г.	-	-	-	-	-	-	-	-	-	-	-	-	-
	5524	за 2022г.	-	-	-	-	-	-	-	-	-	-	-	-	-
	5505	за 2023г.	-	-	-	-	-	-	-	-	X	X	-	-	-
	5525	за 2022г.	-	-	-	-	-	-	-	-	X	X	-	-	-
Краткосрочная дебиторская задолженность - всего	5510	за 2023г.	33 722	-	184 207	-	(105 060)	-	-	-	-	1 874	-	114 743	-
	5530	за 2022г.	27 786	-	17 543	-	(11 890)	(300)	-	-	-	94	489	33 722	-
в том числе:															
Расчеты с покупателями и заказчиками	5511	за 2023г.	22 900	-	71 676	-	(4 168)	-	-	-	-	-	-	90 408	-
	5531	за 2022г.	25 847	-	8 470	-	(11 118)	(300)	-	-	-	-	-	22 900	-
Авансы выданные	5512	за 2023г.	9 020	-	9 927	-	(7 132)	-	-	-	-	-	-	11 815	-
	5532	за 2022г.	656	-	8 954	-	(590)	-	-	-	-	-	-	9 020	-
Прочая	5513	за 2023г.	1 802	-	23 220	-	(19 320)	-	-	-	-	1 874	-	7 577	-
	5533	за 2022г.	1 283	-	119	-	(183)	-	-	-	-	94	489	1 802	-
ЕНС	5514	за 2023г.	-	-	79 383	-	(74 440)	-	-	-	X	X	-	4 943	-
	5534	за 2022г.	-	-	-	-	-	-	-	-	X	X	-	-	-
Итого	5500	за 2023г.	33 722	-	184 207	-	(105 060)	-	-	X	-	1 874	-	114 743	-
	5520	за 2022г.	27 786	-	17 543	-	(11 890)	(300)	-	X	-	94	489	33 722	-



## 5.2. Просроченная дебиторская задолженность

Наименование показателя	Код	На 31 декабря 2023 г.		На 31 декабря 2022 г.		На 31 декабря 2021 г.	
		учтенная по условиям договора	балансовая стоимость	учтенная по условиям договора	балансовая стоимость	учтенная по условиям договора	балансовая стоимость
Всего	5540	-	-	-	-	-	-
в том числе:							
расчеты с покупателями и заказчиками	5541	-	-	-	-	-	-
расчеты с поставщиками и заказчиками (в части авансовых платежей, предоплат)	5542	-	-	-	-	-	-
прочая	5543	-	-	-	-	-	-
	5544	-	-	-	-	-	-

## 5.3. Наличие и движение кредиторской задолженности

Наименование показателя	Код	Период	Остаток на начало года	Изменения за период							Остаток на конец периода
				поступление		выбыло		перевод из долго- в краткосрочную задолженность	перевод из дебиторской в кредиторскую задолженность	перевод из кредиторской в дебиторскую задолженность	
				в результате хозяйственных операций (сумма долга по сделке, операции)	причитающиеся проценты, штрафы и иные начисления	погашение	списание на финансовый результат				
Долгосрочная кредиторская задолженность - всего	5551	за 2023г.	-	-	-	-	-	-	-	-	-
	5571	за 2022г.	-	-	-	-	-	-	-	-	-
в том числе:											
кредиты	5552	за 2023г.	-	-	-	-	-	-	-	-	-
	5572	за 2022г.	-	-	-	-	-	-	-	-	-
займы	5553	за 2023г.	3 983	18 800	-	(9 983)	-	-	-	-	12 800
	5573	за 2022г.	5 332	3 700	-	(5 049)	-	-	-	-	3 983
прочая	5554	за 2023г.	9 232	138 454	-	(118 068)	-	-	-	-	29 618
	5574	за 2022г.	1 889	11 323	-	(3 980)	-	-	-	-	9 232
	5555	за 2023г.	-	-	-	-	-	-	X	X	-
	5575	за 2022г.	-	-	-	-	-	-	X	X	-
Краткосрочная кредиторская задолженность - всего	5560	за 2023г.	474 122	253 686	447	(89 433)	-	-	1 874	-	640 696
	5580	за 2022г.	130 989	365 128	288	(22 866)	-	-	94	489	474 122
в том числе:											
расчеты с поставщиками и подрядчиками	5561	за 2023г.	457 267	181 798	-	(69 289)	-	-	-	-	569 777
	5581	за 2022г.	125 027	352 422	-	(20 183)	-	-	-	-	457 267
авансы полученные	5562	за 2023г.	9 065	44 757	-	(8 967)	-	-	-	-	44 855
	5582	за 2022г.	29	9 065	-	(29)	-	-	-	-	9 065
расчеты по налогам и взносам	5563	за 2023г.	6 792	24 192	-	(10 853)	-	-	1 874	-	22 005
	5583	за 2022г.	4 355	3 183	-	(1 330)	-	-	94	489	6 792
кредиты	5564	за 2023г.	-	-	-	-	-	-	-	-	-
	5584	за 2022г.	-	-	-	-	-	-	-	-	-
займы	5565	за 2023г.	96	-	447	(177)	-	-	-	-	365
	5585	за 2022г.	810	-	288	(1 001)	-	-	-	-	96
прочая	5566	за 2023г.	902	2 939	-	(147)	-	-	-	-	3 694
	5586	за 2022г.	768	458	-	(323)	-	-	-	-	902
	5567	за 2023г.	-	-	-	-	-	-	X	X	-
	5587	за 2022г.	-	-	-	-	-	-	X	X	-
Итого	5550	за 2023г.	474 122	253 686	447	(89 433)	-	X	1 874	-	640 696
	5570	за 2022г.	130 989	365 128	288	(22 866)	-	X	94	489	474 122



## 5.4. Просроченная кредиторская задолженность

Наименование показателя	Код	На 31 декабря 2023 г.	На 31 декабря 2022 г.	На 31 декабря 2021 г.
Всего	5590	-	-	-
в том числе:				
расчеты с поставщиками и подрядчиками	5591	-	-	-
расчеты с покупателями и заказчиками	5592	-	-	-
прочая задолженность	5593	-	-	-
	5594	-	-	-



Руководитель  
(подпись)

Иванов Михаил  
Васильевич  
(расшифровка подписи)

11 марта 2024 г.

27



### 6. Затраты на производство (расходы на продажу)\*

Наименование показателя	Код	за 2023г.	за 2022г.
Материальные затраты	5610	223 006	83 852
Расходы на оплату труда	5620	48 814	19 630
Отчисления на социальные нужды	5630	9 366	3 942
Амортизация	5640	52 543	12 464
Прочие затраты	5650	132 762	63 348
Итого по элементам	5660	466 491	183 236
Фактическая себестоимость проданных товаров	5665	-	-
Изменение остатков (прирост [-]): незавершенного производства, готовой продукции и др.	5670	-	-
Изменение остатков (уменьшение [+]): незавершенного производства, готовой продукции и др.	5680	-	-
Итого расходы по обычным видам деятельности	5600	466 491	183 236

\* - Для организаций, осуществляющих торговую деятельность добавлена строка 5665, учитывающая фактическую себестоимость товаров



Руководитель  
(подпись)

Иванов Михаил  
Васильевич  
(расшифровка подписи)

11 марта 2024 г.

28



## 7. Оценочные обязательства

Наименование показателя	Код	Остаток на начало года	Признано	Погашено	Списано как избыточная сумма	Остаток на конец периода
Оценочные обязательства - всего	5700	-	-	1 474	-	1 474



Руководитель

(подпись)

Иванов Михаил  
Васильевич

(расшифровка подписи)

11 марта 2024 г.



### 8. Обеспечения обязательств

Наименование показателя	Код	На 31 декабря 2023 г.	На 31 декабря 2022 г.	На 31 декабря 2021 г.
Полученные - всего	5800	-	-	-
в том числе:				
Наименование показателя	Код	за 2023 г.	за 2022 г.	за 2021 г.
Обеспечения обязательств - всего	5801	-	-	-
Выданные - всего	5810	-	-	-
в том числе:				
Наименование показателя	Код	за 2023 г.	за 2022 г.	за 2021 г.
Выданные по ликвидационным актам	5811	-	-	-



Руководитель  
(подпись)

*Иванов*

Иванов Михаил  
Васильевич

(расшифровка подписи)

11 марта 2024 г.

30



## 9. Государственная помощь

Наименование показателя		Код	за 2023г.		за 2022г.	
Получено бюджетных средств - всего		5900		-		-
в том числе:						
на текущие расходы		5901		-		-
на вложения во внеоборотные активы		5905		-		-
			На начало года	Получено за год	Возвращено за год	На конец года
Бюджетные кредиты - всего	за 2023г.	5910	-	-	-	-
	за 2022г.	5920	-	-	-	-
в том числе:						
	за 2023г.	5911	-	-	-	-
	за 2022г.	5921	-	-	-	-



Руководитель

(подпись)

Иванов Михаил  
Васильевич

(расшифровка подписи)

11 марта 2024 г.

"Исполнительный орган государственной власти Республики Татарстан"

Служба государственной инспекции по контролю за использованием объектов недвижимости Республики Татарстан



Общество с ограниченной ответственностью

# "МиассЭнергоСтрой"

ИНН/КПП 7415041790/741501001 Р/с 40702810872090108687 в Челябинском отделении № 8597 ПАО «Сбербанк» г.Челябинск,  
К/с 30101810700000000602, БИК 047501602  
Юридический адрес: 456317, г. Миасс Челябинской области, бульвар Карпов, д. 7, кв. 2  
Почтовый адрес: 456300, г. Миасс Челябинской области, бульвар Карпова 7, оф. 2.  
E-mail: mes74@mail.ru тел. (3513) 26-44-76, 26-43-16

## I. Общие сведения

### 1.1. Общие сведения об организации

Полное наименование организации: Общество с ограниченной ответственностью «МИАССЭНЕРГОСТРОЙ»

Сокращенное наименование организации: ООО «МЭС» (Сокращенное наименование - Общество)

Юридический адрес: 456317, Челябинская обл., г. Миасс, б-р Карпова, д/з кв. 2

Фактический адрес: 456300, Челябинская обл., г. Миасс, б-р Карпова, д. 7, кв. 2

Адрес электронной почты:

ИНН/КПП: 7415041790/741501001

БИР/К/С: 047501602/30101810700000000602

К/С: 30101810700000000602

## ПОЯСНЕНИЯ

к бухгалтерскому балансу и отчету о финансовых результатах за 2023 год  
Общество с ограниченной ответственностью "МИАССЭНЕРГОСТРОЙ"

### 1.2. Основные виды деятельности

Виды деятельности Общества: (по Уставу)

ОКД 38	Вид деятельности
35.12	Передача электрической энергии и технологическое присоединение к распределительным электросетям
35.30.3	Компьютерная обработка данных текстовых данных
42.21	Строительство инженерных коммуникаций для жилищного и коммунального хозяйства
42.22	Строительство местных сетей электрических и тепловых
41.3	Производство электрических, санитарно-технических и прочих строительных материалов
43.21	Производство электромонтажных работ
68.20.2	Аренда и управление объектами недвижимости иными способами, включая недвижимым имуществом

Фактически в отчетном году осуществлялась деятельность:

ОКД 38	Вид деятельности
35.12	Передача электрической энергии и технологическое присоединение к распределительным электросетям
68.20.2	Аренда и управление объектами недвижимости иными способами, включая недвижимым имуществом



Настоящие пояснения являются неотъемлемой частью годовой БФО за 2023 год, составленной в соответствии с действующими в РФ правилами бухгалтерского учета и составления БФО.

В состав БФО включены:

- Бухгалтерский баланс
- Отчет о финансовых результатах
- Отчет об изменениях капитала
- Отчет о движении денежных средств (ОДДС)
- Пояснения к бухгалтерскому балансу и отчету о финансовых результатах.

В соответствии с Федеральным законом от 08.02.1998г. № 14-ФЗ «Об обществах с ограниченной ответственностью» в действующей редакции, утверждение годовой БФО входит в компетенцию Общего собрания участников. На дату подписания настоящей годовой БФО дата Общего собрания участников Общества не утверждена.

## 1. Общие сведения

### 1.1. Общие сведения об организации

Полное наименование организации: Общество с ограниченной ответственностью «МИАССЭНЕРГОСТРОЙ»

Сокращенное наименование организации: ООО «МЭС» (далее - Общество)

Юридический адрес: 456300, Челябинская обл. г. Миасс, б-р Карпова, д.7 кв.2

Фактический адрес: 456300, Челябинская обл. г. Миасс, б-р Карпова, д.7 кв.2

Адрес эл. почты

ИНН/КПП: 7415041790 /741501001

ЕГРН: 1047407004732

Код ОКПО 72680791

Код ОКТМО 75742000

### 1.2. Основные виды деятельности

Виды деятельности Общества: (по Уставу):

ОКВЭД	Вид деятельности
35.12	Передача электроэнергии и технологическое присоединение к распределительным электросетям
35.30.5	Обеспечение работоспособности тепловых сетей
42.21	Строительство инженерных коммуникаций для водоснабжения и водоотведения, газоснабжения
42.22.2	Строительство местных линий электропередачи и связи
43.2	Производство электромонтажных, санитарно-технических и прочих строительно-монтажных работ
43.21	Производство электромонтажных работ
68.20.2	Аренда и управление собственным или арендованным нежилым недвижимым имуществом

Фактически в отчетном году осуществлялась деятельность:

ОКВЭД	Вид деятельности
35.12	Передача электроэнергии и технологическое присоединение к распределительным электросетям
68.20.2	Аренда и управление собственным или арендованным нежилым недвижимым имуществом



## 1.2. Сведения об уставном капитале и участниках Общества.

Уставный капитал на отчетную дату составляет 42 300 000 рублей (Решение единственного участника от 27.04.2023). В отчетном периоде Уставной капитал увеличивался на основании решений единственного участника (на 14.04.2023 - 35 400 000,00 руб.).

Сведения об участниках:

№ п/п	Участник	Размер доли, руб.	Размер доли, %
1	Иванов Михаил Васильевич	42 300 000,00	100

## 1.4. Обособленные подразделения, филиалы, представительства

У Общества имеются следующие обособленные подразделения по состоянию на 31.12.2023г.

Тип	Место нахождения
Южноуральское обособленное подразделение	г. Южноуральск, ул. Мира, дом 37
Челябинское обособленное подразделение	г. Челябинск, ул. Барбюса, дом 2
Троицкое обособленное подразделение	г. Троицк, ул. Заводская, дом 10/1
Кыштымское обособленное подразделение	г. Кыштым, ул. Боровая, дом 5
Юрюзанское обособленное подразделение	г. Юрюзань, ул. Варганова, дом 1. корп. 34
Верхнеуфалейское обособленное подразделение	г. Верхний Уфалей, ул. Ленина, дом 129
Симское обособленное подразделение	г. Сим, ул. Пушкина, дом 1

## 1.5. Сведения о численности сотрудников

Численность сотрудников по состоянию на 31.12.2023г. составила

Показатель	На 31.12.2023года	На 31.12.2022 года
Численность сотрудников	56 чел	26 чел

## 1.6. Сведения об органах управления и контроля

Сведения о единоличном исполнительном органе

ФИО	Должность	Основание вступления в должность	Дата вступления в должность	Срок полномочий
Иванов Михаил Васильевич	Директор	Приказ о назначении №3 от 26.05.2009г.	26 мая 2009 г.	Три года Решение о продлении полномочий от 13.11.2023г



## Сведения о главном бухгалтере

№ п/п	ФИО	Должность	Основание вступления в должность	Дата вступления в должность	Срок полномочий
1	Высеканец Наталья Васильевна	Главный бухгалтер	Приказ о приеме на работу №1 от 26.01.2021	26.01.2021	Неограничен

Органами управления Общества являются:

- Общее собрание участников Общества (единственный участник – директор)

В соответствии с Уставом Общества формирование Ревизионной комиссии не предусмотрено. В соответствии с п.4.11 Устава по решению общего собрания участников для проверок отчетности и текущей деятельности Общества привлекается аудитор.

Сведения об аудиторе Общества.

В соответствии с действующим законодательством годовая бухгалтерская (финансовая) отчетность (БФО) Общества за 2023 г подлежит обязательному аудиту.

Аудитором Общества назначена независимая аудиторская организация ООО АФ «Советник», член СРО ААС ОРНЗ 11606060902.

## 2. Основные принципы составления БФО.

При ведении бухгалтерского учета и составлении БФО, Общество руководствовалось Федеральным законом от 06.12.2011 N 402-ФЗ "О бухгалтерском учете", Положением по ведению бухгалтерского учета и бухгалтерской отчетности в РФ, утвержденным Приказом Минфина России от 29.07.1998 N 34н, действующими ФСБУ, ПБУ. Отчетность представлена по формам, утвержденным Приказом Минфина России от 02.07.2010 N 66н. Отступлений от стандартов Общество не производило.

### 2.1. Основные положения Учетной политики (УП).

Учетная политика Общества разработана в соответствии с действующими законодательными актами, регулирующими ведение бухгалтерского учета и составление БФО, утверждена приказом № б/н от 28.12.2021г.

Ответственность за достоверность БФО Общества несет руководитель.

Ответственность за ведение бухгалтерского учета и составление БФО возложена на главного бухгалтера.

Бухгалтерский учет в Обществе ведется автоматизированным способом с применением лицензионного программного продукта «1С: Предприятие, 8.3».

При оценке существенности показателей БФО, подлежащих отдельному представлению, существенной признается сумма, отношение которой к отдельному показателю за отчетный период составляет не менее 5%.

### 2.2. По разделам УП.

#### А). Основные средства.

Последствия изменения УП в связи с применением ФСБУ 6/2020 «Основные средства» отражаются Обществом альтернативным способом.

Общество не применяет ФСБУ 6/2020 в отношении основных средств, имеющих стоимость ниже 100 тыс. руб. - незначительные активы. (п.3.1.2 УП).

Стоимость незначительных ОС т.е. ниже лимита стоимости признаются расходом периода.



Объекты основных средств принимаются к учету и учитываются после признания в БУ по первоначальной стоимости (по цене капитальных вложений). Начисление амортизации по всем группам основных средств ведется линейным способом. Элементы амортизации (срок полезного использования (СПИ), ликвидационная стоимость, способ начисления амортизации) определяются при принятии объекта ОС к учету, комиссией, назначаемой руководителем Общества. Ежегодно Общество проверяет ОС на соответствие условиям их использования и при необходимости корректирует элементы амортизации и лимит стоимости несущественных активов.

#### **Б) Запасы**

Последствия изменения УП в связи с применением ФСБУ 5/2019 «Запасы» отражаются Обществом перспективным способом. Общество применяет ФСБУ 5/2019 к запасам для управленческих нужд. Приобретаемые запасы признаются в бухгалтерском учете по фактической себестоимости. При отпуске запасов в производство, отгрузке готовой продукции, товаров покупателям, списании запасов, себестоимость запасов рассчитывается по себестоимости каждой единицы.

В фактическую себестоимость **незавершенного производства и готовой продукции**, включаются затраты, связанные с производством продукции, выполнением работ, оказанием услуг. Запасы оцениваются **на отчетную дату по наименьшей** из следующих величин:

а) фактическая себестоимость

б) чистая стоимость продажи запасов, определяемая как предполагаемая цена, по которой организация может продать запасы в том виде, в котором обычно продает их в ходе обычной деятельности, за вычетом предполагаемых затрат, необходимых для их производства, подготовки к продаже и осуществления продажи.

#### **В) Капитальные вложения.**

Изменения УП в связи с применением ФСБУ 26/2020 отражаются перспективно. ФСБУ 26/2020 не применяется при выполнении организацией работ, в т.ч. СМР, оказании услуг по созданию, улучшению, восстановлению средств производства для других лиц, а также при приобретении, создании активов, предназначенных для продажи.

#### **Г) Доходы**

Учет доходов ведется в соответствии с ПБУ 9/99 «Доходы организации». Доходы от обычных видов деятельности признаются в том отчетном периоде, в котором они имели место, независимо от фактического погашения дебиторской задолженности. Доходы, получаемые Обществом в случае неисполнения и ненадлежащего исполнения покупателями товаров условий договоров, а также доходы в виде бонусов, предоставленных поставщиками за выполненные объемы закупок запасов, учитываются в составе прочих доходов.

#### **Д) Денежные средства**

Общество отражает в составе денежных средств и денежных эквивалентов следующие виды активов:

- остатки денежных средств в кассе и на расчетных счетах;
- денежные переводы в пути на отчетную дату;
- высоколиквидные финансовые вложения, которые подвержены незначительному риску изменения стоимости и могут быть легко обращены в заранее известную сумму денежных средств. К таким вложениям предприятие, в частности, относит банковские депозиты на срок до трех месяцев, а также векселя Сбербанка России, используемые при расчетах за реализованные товары, выполненные работы, оказанные услуги, со сроком погашения до трех месяцев.

Денежный поток по НДС свернуто отражается по дополнительно введенной строке:

- 4125 "НДС" - в случае превышения суммы НДС, перечисленной поставщикам, подрядчикам и в бюджет, над суммой НДС, которая поступила от покупателей, заказчиков и из бюджета;
- 4114 "НДС" - в случае превышения суммы НДС, поступившей от покупателей, заказчиков и из бюджета, над суммой НДС, которая перечислена поставщикам, подрядчикам и в бюджет.



## Ж) Расходы

Учет расходов ведется в соответствии с ПБУ 10/99 «Расходы организации». Расходы от обычных видов деятельности признаются в том отчетном периоде, в котором они имели место, независимо от фактического погашения кредиторской задолженности. Расходы, произведенные в соответствии с прочими доходами, признаются прочими расходами.

### 2.3. Изменения учетной политики в отчетном году

Общество не вносило изменений в Учетную политику в отчетном периоде.

### 2.4. Изменение учетной политики в 2024г.

Общество внесло изменения в учетную политику на 2024 год в связи с применением ФСБУ 14/2022 «Нематериальные активы» и в связи с изменения в ФСБУ 26/2020 «Капитальные вложения», связанные с НМА.

## 3. Раскрытие информации об отдельных показателях БФО.

### 3.1. Основные средства. (ОС)

Данные о наличии на начало и конец отчетного периода и движения в течение отчетного периода отдельных видов ОС приведены в табличной части пояснений в разделе «2. Основные средства. У Общества нет инвестиционной недвижимости.

#### Информация о сроках полезного использования

Группа объектов ОС	Диапазон СПИ, лет
Здания, строения, сооружения, помещения	10-20
Производственное оборудование.	6-9
Транспортные средства	4-10
Компьютерная и прочая офисная техника	3-10

По состоянию на 31.12.2023г. Общество провело проверку элементов амортизации на соответствие условиям использования объектов ОС. Обстоятельств для принятия решения о корректировках элементов амортизации не установлено.

Амортизация не начисляется по земельным участкам. Амортизация основных средств и ее изменения представлены в табличной части пояснений – в таблице № 2.1.

В ходе инвентаризации, сверки остатков основных средств по группам в разрезе первоначальной стоимости, накопленной амортизации на начало и конец отчетного периода, обесценения ОС не выявлено.

Результат от выбытия основных средств за отчетный период составил 863 тыс. руб.

В ходе инвентаризации пригодных для использования, но не используемых объектов основных средств, когда это не связано с сезонными особенностями деятельности организации, на отчетную дату не выявлено.

Балансовая стоимость амортизируемых ОС на 31.12.23г. составила 619588 тыс. руб. Балансовая стоимость не амортизируемых ОС (земельные участки) составила 5272 тыс. руб.

Переклассификации ОС в долгосрочные активы к продаже не было.

Оценка основных средств по всем группам осуществляется по первоначальной (исторической) стоимости.



### 3.2. Запасы

Данные о балансовой стоимости запасов на начало и конец отчетного периода, а также движение запасов за отчетный период в разрезе видов запасов представлены в табличной части пояснений - в таблице № 4.1.

В ходе инвентаризации сверка остатков запасов в разрезе фактической себестоимости обесценения не выявила, для создания резерва под обесценение нет оснований, в прошлом отчетном периоде резерв под обесценение запасов не создавался;

Запасов, в отношении которых имеются ограничения имущественных прав Общества, в том числе запасов, находящихся в залоге нет;

Изменения способов расчета себестоимости запасов в отчетном периоде по сравнению с предыдущим отчетным периодом не было.

Авансы, предварительная оплата, задатки, уплаченные организацией в связи с приобретением, созданием, переработкой запасов составили на 31.12.2023г. в сумме 13829 тыс. руб., по состоянию на 31.12.2022г. составили в сумме 10700 тыс. руб.

### 3.3. Денежные средства и денежные эквиваленты.

Состав денежных средств и денежных эквивалентов (в тыс. руб.)

Показатель	На 31.12.2023г.	На 31.12.2022г.
Расчетные счета	1407	11 244
Валютные счета	-	-
Денежные средства в кассе	-	-
Денежные эквиваленты	32300	-

### 3.4. Дебиторская и кредиторская задолженность.

Данные о наличии на начало и конец отчетного периода отдельных видов дебиторской и кредиторской задолженности приведены в табличной части пояснений в разделе «5. Дебиторская и кредиторская задолженность». В составе дебиторской задолженности, в том числе отражено сальдо по единому налоговому счету (ЕНС) в сумме – 4943 тыс. руб.

Сомнительная дебиторская задолженность, требующая создания резерва, отсутствует.

Авансы выданные (полученные) отражены в отчетности за минусом принятого к вычету (начисленного) НДС.

Изменение краткосрочной дебиторской задолженности на конец отчетного года по сравнению с прошлым годом составило 29,39% и произошло в основном, за счет:

- увеличения задолженности покупателей и заказчиков по отгруженной продукции на внутреннем и внешнем рынках, со 17543 тыс. руб. до 104824 тыс. руб. на 16,73% (наблюдается тенденция к несущественному увеличению).

Уменьшение кредиторской задолженности при расчете с поставщиками и подрядчиками по сравнению с 2022г. составило 51,58% (2023г.- 181798 тыс. руб.; 2022г. – 352422 тыс. руб.) и показывает, что у Общества улучшились возможности по своевременному погашению задолженности перед поставщиками товаров, материалов, полуфабрикатов и оказанных ими услугах.

Изменение кредиторской задолженности на конец отчетного года по сравнению с прошлым годом произошло, в основном, за счет уменьшения задолженности перед поставщиками



комплектующих, полуфабрикатов, товара, услуг.

### 3.5. Капитальные вложения.

Балансовая стоимость капитальных вложений в объекты, отличные от инвестиционной недвижимости, и в инвестиционную недвижимость на начало и конец отчетного периода и результат от выбытия капитальных вложений представлены в табличной части пояснений - в таблице №2.2.

В ходе инвентаризации обесценения капитальных вложений в течение отчетного периода не выявлено.

Авансы, предварительная оплата, задатки, уплаченные Обществом в связи с осуществлением капитальных вложений, составили 2080 тыс. руб.,

### 3.6. Информация об объектах аренды.

В связи с началом применения ФСБУ 25/2018 «Бухгалтерский учет аренды» Общество по каждому договору аренды (лизинга), соответствующего критериям признания объекта аренды, являясь арендатором одновременно признало право пользования активом и обязательство по аренде. Сравнительные показатели за период, предшествующий отчетному, не пересчитывались.

По договорам аренды (лизинга) обязательство по аренде признано в размере стоимости оставшихся не уплаченных арендных платежей.

По объектам аренды не соответствующим критериям признания (п.5 ФСБУ 25/2018), арендные платежи отражаются в расходах, а арендованные объекты учитываются на забалансовых счетах.

тыс.руб.

Наименование	Период	На начало года		Изменения			На конец года	
		Фактическая стоимость	Накопленная амортизация	Поступило	Выбыло объектов	Начислено амортизации	Фактическая стоимость	Накопленная амортизация
Арендованные ОС на балансе (ППА)	2023	16776	5322	139867	109002	10882	47641	16204
	2022	6932	4705	13001	3157	617	16776	5322
Арендованные ОС за балансом	2023	13622	-	-	13622	-	-	-
	2022	13622	-	-	-	-	-	13622

По переданным в аренду объектам Общество классифицирует все объекты учета в качестве объектов учета операционной аренды.

### 3.7. Кредиты и займы.

На 31.12.2023г. задолженность Общества по кредитам и займам составила 12800 тыс. руб., в т. ч. по кредиторам (организациям):



Кредитор/ № договора	Срок погашения	На 31.12.2023г.		На 31.12.2022г.	
		Основной долг	Сальдо по %	Основной долг	Сальдо по %
ООО "СПЕКТР-ЭЛЕКТРО"/ 5-ДЗ/1 от 09.08.2023(8% годовых)	31.07.2024	12 100,00	353,00	0,00	0,00
ООО "ТРАНС"/ 27-ДЗ от 12.10.2023 (8% годовых)	31.08.2024	700,00	12,00	0,00	0,00

Суммы расходов по займам(кредитам), включенные в прочие расходы, составили 447 тыс. руб.

Доходов от временного использования средств полученного займа (кредита) в качестве долгосрочных и (или) краткосрочных финансовых вложений, в том числе учтенных при уменьшении расходов по займам, связанных с приобретением, сооружением и (или) изготовлением инвестиционного актива не было;

Сумм, включенных в стоимость инвестиционного актива процентов, причитающихся к оплате заимодавцу (кредитору), по займам, взятым на цели, не связанные с приобретением, сооружением и (или) изготовлением инвестиционного актива в отчетном периоде нет.

Сумм кредитов, недополученных по сравнению с условиями кредитного договора в случае неисполнения Обществом кредитного договора, не было.

### 3.8. Выручка.

Выручка, составляющая пять и более процентов от общей суммы основных доходов организации 511656 тыс. руб. (100%) за отчетный период, в том числе по видам деятельности:

- от передачи электроэнергии и технологическое присоединение к распределительным электросетям 455714 тыс. руб. (89,067%),

- от услуг распределения электроэнергии 54785 тыс. руб. (10,707%)

Выручка, составляющая менее пяти процентов от общей суммы основных доходов организации 511656 тыс. руб. за отчетный период, в том числе по видам деятельности:

- от аренды и управления собственным или арендованным имуществом 1157 тыс. руб. (0,226%)

Выручки, полученной в результате выполнения договоров, предусматривающих исполнение обязательств (оплату) неденежными средствами в отчетном периоде не было.

### 3.9. Расходы от обычных видов деятельности. Прочие доходы и расходы.

В отчете о финансовых результатах расходы Общества отражаются с подразделением на себестоимость проданных товаров, продукции, работ, услуг, коммерческие расходы, управленческие расходы.

Себестоимость за отчетный период составила - 455420,00 тыс. руб., в том числе по видам деятельности:

- от, передачи электроэнергии и технологическое присоединение к распределительным электросетям 446 427 тыс. руб. (98,03%),

- от услуг распределения электроэнергии 7 963 тыс. руб. (1,74%)

- прочая 1030 тыс. руб. (0,23%).

Расходы по обычным видам деятельности в разрезе элементов затрат представлены в табличных пояснениях в разделе Затраты- Приложение №6.



Прочие доходы и расходы.

Состав прочих доходов и расходов соответствует ПБУ 9/99 и ПБУ 10/99.

Прочие доходы - 38273 тыс. руб. в том числе:

Доходы (расходы) связанные с реализацией прочего имущества	364
Доходы (расходы), связанные с реализацией основных средств	30949
Доходы (расходы), связанные с реализацией права требования после наступления срока платежа	5041
Проценты к получению (уплате)	271
Проценты к получению по дог. займа	161
Прочие доходы	1487

Прочие расходы - 35596 тыс. руб. в том числе:

Доходы (расходы) связанные с реализацией прочего имущества	349
Доходы (расходы), связанные с реализацией основных средств	30086
Доходы (расходы), связанные с реализацией права требования после наступления срока платежа	504
Услуги банка	268
Проценты к получению по дог. займа	447
Прочие расходы	3302
Штрафы, пени и неустойки к получению (уплате)	575
Госпошлина по делам, рассматриваемым в арбитражных судах	65

Прочие доходы и расходы показываются в отчете о финансовых результатах развернуто.

### 3.10. Оценочные обязательства.

Обществом сформировано оценочное обязательство, связанное с возникновением у работников права на оплачиваемые отпуска, резерв на отпуска, в размере 1474 тыс. руб.

Обществом резерв по сомнительным долгам не формировался. По данным инвентаризации существенного снижения стоимости (обесценения) запасов не выявлено, поэтому формирование резерва под снижение стоимости запасов в 2023 году признано нецелесообразным. По данным инвентаризации обесценения стоимости основных средств и суммы капитальных вложений не выявлено.

Суммы оценочных обязательств, признанные в отчетном периоде приведены табличной части пояснений в разделе №7 «Оценочные обязательства».



### 3.11. Расчеты по налогу на прибыль

Ставка налога на прибыль в отчетном периоде – 20%.

При расчете временных разниц используется балансовый метод. Временные разницы формируются на конец отчетного периода отдельно по видам активов и обязательств в оценке которых возникла разница. Суммы отложенных налоговых активов (ОНА) и отложенных налоговых обязательств (ОНО) отражены развернуто, за исключением ОНА и ОНО, признанных в связи с применением ФСБУ 25/2018.

Условный расход (условный доход) по налогу на прибыль, определяемый по данным бухгалтерского учета, составил - 8968,00 тыс.руб.

Текущий налог на прибыль (сумма налога на прибыль, отраженная в декларации по налогу на прибыль) составил – 7 914,00 тыс. руб.

Общество применяет ПБУ 18/02 с отчетности за 2023год. Информация об отраженных в балансе ОНА и ОНО представлена в таблице.

тыс. руб.

Наименование актива или обязательства	ОНА		ОНО	
	Изменение за 2023год	Сальдо на 31.12.2023	Изменение за 2023год	Сальдо на 31.12.2023
Доходные вложения в материальные ценности	--	-	802	802
Арендные обязательства (платежи) по ФСБУ 25/2018	15981	-	-	630 (16611-15981)
ППА по ФСБУ 25/2018	-	-	16611	
Оценочные обязательства	295	295	1235	1235
Прочее	6	6	-	-
ИТОГО	16283	302*	18648	2667

\*Сальдо ОНА по арендным обязательствам (15981,00) свернуто с сальдо ОНО по ППА (16611,00) и отражено в составе ОНО по стр. 1420 Бухгалтерского баланса.

Отложенный налог на прибыль за отчетный период равен 2365,00 (18648-16283) тыс. руб.

### 3.12. Капитал и резервы.

Информация о капитале и резервах представлена в форме «Отчет об изменениях капитала», в составе БФО. Чистые активы Общества имеют положительную величину и составляют 94 502 тыс. руб. Чистые активы повысились по сравнению с прошлым отчетным периодом (2022 г.) на 60 161 тыс. руб.

### 4. Информация о связанных сторонах.



Перечень связанных сторон.

Наименование связанной стороны	Характер отношений
ООО "ЮЖНОУРАЛЬСКАЯ ЭНЕРГЕТИЧЕСКАЯ КОМПАНИЯ" ИНН 7458000781	Через учредителя Иванов М.В.
ООО ПО "ЭНЕРГОСТРОЙ-М" ИНН 7415020529	Через учредителя Иванов М.В.
ООО "МИЗ-ЭНЕРГО" ИНН 7453175629	Через директора Иванов М.В.( до 20.01.2023г)

В отчетном периоде Общество имело операции со связанными сторонами (информация представлена в таблице в тыс.руб.)

Связанная сторона/ характер отношений	Вид операции	Данные за 2023г.			Данные за 2022г.		
		Объем операции	Условия и сроки завершения расчетов	Сальдо на 31.12.2023г.	Объем операции	Условия и сроки завершения расчетов	Сальдо на 31.12.2022
ООО "ЮЖНОУРАЛЬСКАЯ ЭНЕРГЕТИЧЕСКАЯ КОМПАНИЯ" ИНН 7458000781	Покупка объектов ОС	785	По договору оплата денежными средствами. Срок не установлен.	-	1780	По договору оплата денежными средствами. Срок не установлен.	785
ООО "ЮЖНОУРАЛЬСКАЯ ЭНЕРГЕТИЧЕСКАЯ КОМПАНИЯ" ИНН 7458000781	Аренда помещения	-	По договору оплата денежными средствами. Срок не установлен	-	451	По договору оплата денежными средствами. Срок не установлен	451
ООО ПО "ЭНЕРГОСТРОЙ-М" ИНН 7415020529	-	-	-	-	-	-	-
ООО "МИЗ-ЭНЕРГО" ИНН 7453175629	Выдача займа	206	-	-	7351		206

Резервов по сомнительным долгам со связанными сторонами на начало и конец отчетного периода не формировалось. Списания дебиторской задолженности связанных сторон не было.

**Сведения о бенефициарном владельце.**

Бенефициарным владельцем является Иванов Михаил Васильевич (100% УК), резидент РФ, ИНН 744503247694

**Информация о вознаграждениях основного управленческого персонала, тыс. руб.**

Вид вознаграждения	За 2023 год	За 2022 год
Краткосрочные вознаграждения ( выплаты в течении отчетного периода и 12 месяцев после отчетной даты,	8641	4717
- оплата труда в т. ч. с налогами и социальными взносами	8641	4717

Долгосрочные вознаграждения не предусмотрены/



Дивиденды за 2022 год не выплачивались.

### 5. Условные обязательства и активы.

Условные обязательства по спорным ситуациям по состоянию на отчетную дату.

№ п/п	Номер дела	Участник процесса	Предмет иска	Сумма иска, рублей	Сумма возможных финансовых обязательств
1	A76-40878/2018	Третье лицо	Взыскание задолженности по договору к/п для целей компенсации технологического расхода электрической энергии	3 521 869,91	Решением 10.11.2023 г. в удовлетворении исковых требований отказано
2	A76-20074/2020	Были третьим лицом стали ответчиком	Оплата потерь электрической энергии г. Карабаш, ул Красная Горка	511 756,42	270 000,00
3	A76-21738/2021	Третье лицо (возможен переход в ответчики или получить регрессный иск)	Оплата потерь электрической энергии к ООО ПК "УЭМ" (г. Озерск)	4 506 926,38	Не определена
4	A76-43316/2021	Третье лицо (возможен переход в ответчики или получить регрессный иск)	Оплата за потребленную электроэнергию к ООО ПК "УЭМ" (г. Озерск)	4 181 979,17	Не определена
5	A76-39576/2021	Третье лицо (возможен переход в ответчики или получить регрессный иск)	Оплата за электрическую энергию к Администрации Карталинского городского поселения	24 711 406,06	Не участвовали
6	A76-40717/2022	Третье лицо (возможен переход в ответчики или получить регрессный иск)	Оплата потерь электрической энергии к Администрации Карталинского городского поселения	4 125 654,60	Не участвуем
7	A76-31529/2022	Третье лицо	Взыскание убытков с ПАО "ЧМЗАП "Уралавтоприцеп"	1 439 584,60	Решением 26.04.2023 г. в удовлетворении исковых требований отказано
8	A76-2131/2023	Третье лицо (возможен переход в ответчики или получить регрессный иск)	Оплата за электрическую энергию к Администрации Карталинского городского поселения	30 385,30	Не участвуем
9	A76-29282/2023	Третье лицо (возможен переход в ответчики или получить регрессный иск)	Оплата за электрическую энергию к Администрации Карталинского муниципального района	11 303 241,32	Не определена

Риск наступления событий, приводящих к существенным последствиям, Общество оценивает низким. Оценивая несущественные последствия условных фактов хозяйственной деятельности, Общество не создает по ним оценочных обязательств.



## **6. Риски хозяйственной деятельности**

Общество осуществляет свою деятельность на территории РФ, как и все организации, подвержено финансовым рискам, включающим рыночные риски, риски ликвидности, а также репутационным рискам и прочим оперативным рискам. Существенного влияния рисков в течение 2023 года не выявлено. Управление рисками хозяйственной деятельности Общество осуществляет в отношении перечисленных рисков. Основные способы управления рисками сводятся к ведению процедур по мониторингу и контролю за рисками, страхование рисков и создание резервов на покрытие возможных потерь.

**Руководство Общества считает, что существенного влияния рисков на финансовое состояние в течение 2023 года не выявлено**

## **7. Непрерывность деятельности. Прекращаемая деятельность.**

Общество с 01.01.2024 года не будет осуществлять деятельность по передаче электроэнергии и технологическому присоединению к распределительным электросетям (выручка и себестоимость по прекращаемому виду деятельности отражены в разделе 3.8), так как Общество утратило статус территориальной сетевой организации (ТСО) с 01.01.2024, в связи с несоответствием требованиям Постановления Правительства РФ от 28 февраля 2015 г. N 184 "Об отнесении владельцев объектов электросетевого хозяйства к территориальным сетевым организациям (ТСО)", прекращена эксплуатация объектов электроэнергетики как ТСО. В связи с вышеизложенным, в отношении ООО «МЭС» не утвержден на 2024 год тариф на передачу электрической энергии, ФАС России уведомило об открытии дела о прекращении государственного регулирования деятельности субъекта естественной монополии.

Активы, используемые в прекращаемом виде деятельности будут передаваться в аренду.

В связи с прекращением одного вида деятельности- услуги по передаче электрической энергии, возникла необходимость в сокращении ряда работников, все работники были уведомлены в установленном порядке. Расчеты с сотрудниками попавшими под сокращение произведены в расчетном периоде, не завершённые расчеты перешедшие на 2024 год не существенны, и в связи с этим оценочное обязательство по выплате выходного пособия Обществом не формировалось.

В связи с прекращением одного вида деятельности- услуги по передаче электрической энергии, произошло изменение денежных потоков, в 2024 году отпала необходимость оплаты компенсации потерь – которая является необходимостью ТСО.

Общество будет продолжать свою деятельность непрерывно. На момент формирования отчетности заключен договор аренды за пользование собственными объектами электросетевого хозяйства с ООО "ЭКМ" ИНН 7449137109 на срок до 31.12.2029 года. Заключены договора на выполнение работ по техническому, оперативному обслуживанию и технической эксплуатации электросетевых объектов арендованного имущества и имущества, сданного в аренду. Планируемая на 2024 год выручка 2024 году будет покрывать необходимые расходы на обслуживание ЭСХ.

У Общества отсутствуют намерения ликвидации. Достигнуты соглашения о пролонгации займа с кредиторами. Запланировано привлечение дополнительного финансирования от собственника

## **8. События после отчетной даты (СПОД)**

Событий после отчетной даты, которые могут оказать влияние на финансовое состояние, движение денежных средств и результаты деятельности Общества, в период между отчетной датой и датой подписания бухгалтерской отчетности нет.

Оценка риска возможного влияния на финансовое состояние Общества санкционной политики против РФ, волатильности ключевой ставки Банка России и курса валют оцениваются нами как несущественные (существенные) и не влияющие (влияющие) на непрерывность нашей производственной деятельности. Мы ожидаем возможное сокращение выручки за 2024 год ориентировочно на 10%



### 9. Информация о системе внутреннего контроля (СВК).

В Обществе разработано Положение об СВК, включающее в том числе процедуры по исполнению требований Федеральных законов № 115-ФЗ от 07.08.2001г. и № 273-ФЗ от 25.012.2008г.

Функции внутреннего контроля возложены на руководителя Общества (приказ №58 от 12.12.2022г.), в т.ч. осуществление контроля за финансово-хозяйственными операциями, попадающими под действия Федеральных законов № 115-ФЗ от 07.08.2001г. и № 273-ФЗ от 25.012.2008г.).

### 10. Государственная помощь.

Общество в течение отчетного периода не получало государственную помощь.

Директор

Главный бухгалтер



*Иванов*

М.В. Иванов

*Высеканец*

Н.В. Высеканец

*11.03.2024г*



Пронумеровано, прошито и скреплено печатью 116 листов  
Российская Федерация, Челябинская область, Миасс, ул. Советская, д. 24  
ООО «АФ «Советник»  
Исполнитель Резниченко Е.Д.  
24 г.

